

# 如何確認處所的垃圾收費模式










適用的收費模式要視乎處所使用何種垃圾收集安排而定：



# 處所名稱：

## 適用之垃圾收費模式



	2024年8月1日垃圾收費實施後適用的垃圾收費模式		垃圾收集點
 <p>一般垃圾</p>	<input type="checkbox"/> 按「指定袋」收費  <p>必須用指定袋包妥垃圾才可棄置於右側垃圾收集點</p>	<input type="checkbox"/> 按重收「入閘費」  <p>毋須使用指定袋</p>	<p>處所內公用垃圾收集點</p> <p><input type="checkbox"/> 後樓梯垃圾桶</p> <p><input type="checkbox"/> 樓層垃圾房</p> <p><input type="checkbox"/> 樓層垃圾槽口</p> <p><input type="checkbox"/> 其他，請註明： _____</p>
 <p>大型垃圾</p> <p>(指未能用指定袋包妥的大型垃圾，例如餐桌、書櫃或床褥等大型傢俬)</p>	<input type="checkbox"/> 按「指定標籤」收費  <p>必須為每件大型垃圾貼上一個指定標籤才可棄置於右側垃圾收集點</p>	<input type="checkbox"/> 按重收「入閘費」  <p>毋須使用指定標籤</p>	<p><input type="checkbox"/> 處所內大型垃圾收集點</p> <p>(位置：_____ )</p> <p>_____</p> <p>_____</p> <p><input type="checkbox"/> 食環署垃圾收集站 (必須為每件大型垃圾貼上一個指定標籤才可棄置)</p> 

請在適當方格內填上「✓」號